



Juleica-Statistik-Modul

in der Juleica-Datenbank

Zugänglich für alle Administrator_innen der FT und ÖT

ÖT Landesjugendring NR...
Düsseldorf

Anträge

Träger

Benutzer*innen

Statistik

Buchhaltung

Juleica Startseite

ÖT Status

✓ Ok



Persönlicher Juleica-Antragslink für Landesjugendring NRW e.V.

Gib diesen Antragslink an alle deine Jugendleiter*innen weiter, damit diese im Antragsprozess direkt mit Landesjugendring NRW e.V. verknüpft werden.
<https://juleica-antrag.de/application?t=T126441>

[QR-Code anzeigen](#)

Hier anklicken



Cornelia Naami

Dann erscheint folgendes Bild

- ÖT Landesjugendring NR... Düsseldorf
- Anträge
- Träger
- Benutzer*innen
- Statistik**
- Buchhaltung

Statistik

von* 31.10.2022 bis* 24.11.2022

Export Filter

Diesen Monat Letzter Monat Dieses Jahr Letztes Jahr

Ein Antrag wird als abgeschlossen gewertet, sobald die Druckerei im Antragssystem zurückmeldet, dass Druck und Versand der betreffenden Karten erfolgt sind. Entsprechend kann die hier dargestellte Statistik von anderen abweichen, die z.B. das Datum des Drucks oder der Antragstellung zugrundelegen.
Die hier vorliegenden Daten sind erst ab 2019 weitgehend vollständig.
2020 und z.T. auch 2021 wurden Karten aufgrund der Pandemiesituation automatisch verlängert. Das beeinflusst massiv die Statistik bei den gültigen Karten für diesen Zeitraum.

Abgeschlossene Anträge

241 ↗ 65%

Neuantrag oder Verlängerungsantrag

Neu	168	70%
Verlängerung	73	30%

Antrag gestartet von

Jugendleiter	219	91%
Träger	22	9%

Alter

15	6	2%
----	---	----

Gültige Karten

6.833 ↘ -13%

Wachstumsfaktor: 1.16

Alter

15	95	1%
16-17	1.860	27%
18-22	2.144	31%
23-26	938	14%
27-44	1.230	18%
45+	566	8%

Zeitlicher Verlauf

Wenn man jetzt etwas Filtern möchte, das Feld Filter anklicken

Statistik

von* 31.10.2022 bis* 24.11.2022

Export Filter

Abgeschlossene Anträge
241 ↗ 65%

Neuantrag oder Verlängerungsantrag

Neu	168	70%
Verlängerung	73	30%

Antrag gestartet von

Jugendleiter	219	91%
Träger	22	9%

Alter

15	6	2%
----	---	----

Gültige Karten
6.833 ↘ -13%

Wachstumsfaktor: 1.16

Alter

15	95	1%
16-17	1.860	27%
18-22	2.144	31%
23-26	938	14%
27-44	1.230	18%
45+	566	8%

Zeittlicher Verlauf

Es erscheint dann wiederum folgendes Bild:

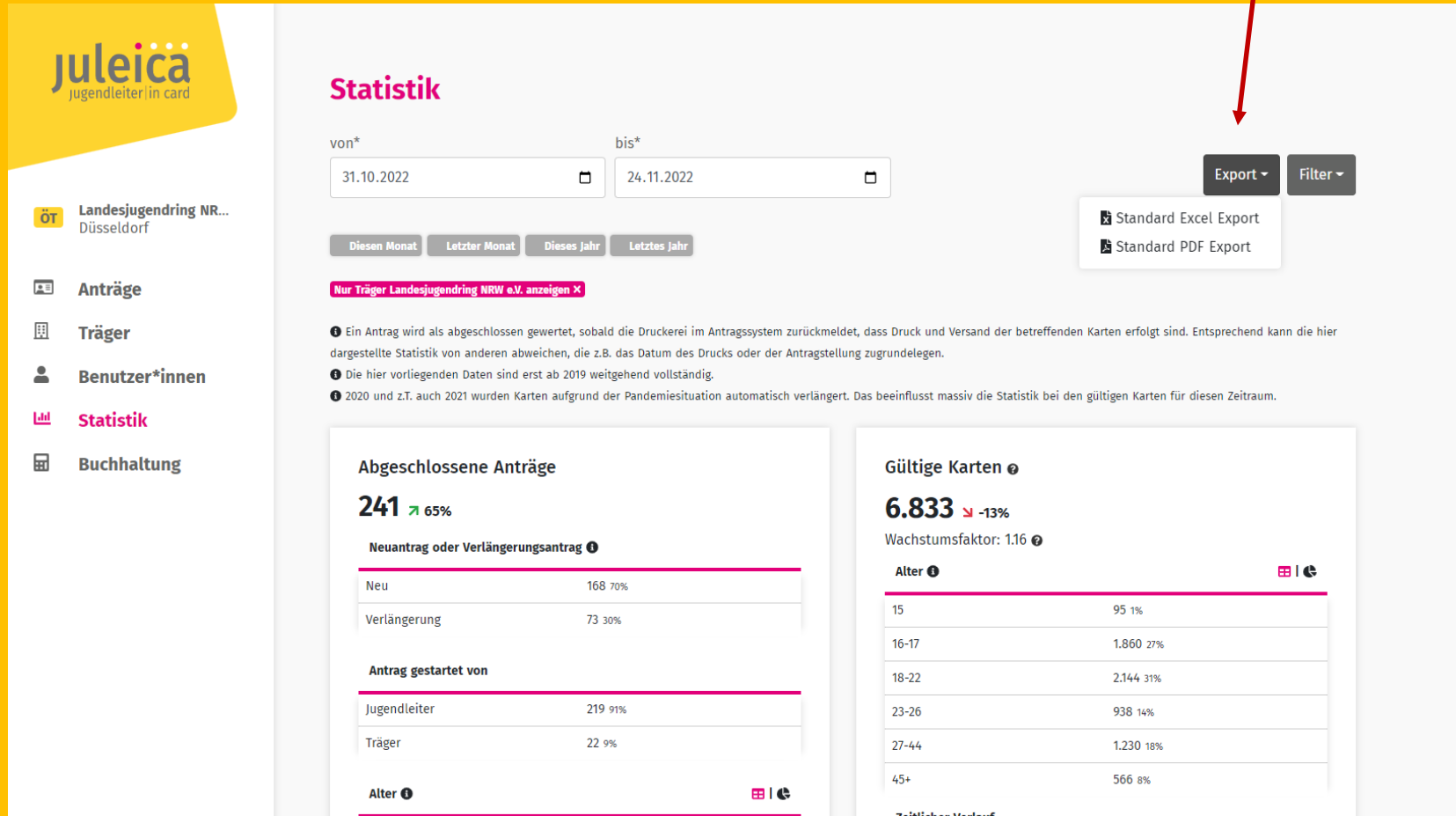
Filter Bundesland
Filterbedingung
Filtern

Filter Träger
Kein Träger ausgewählt
Landesjugendring NRW e.V. als Träger auswählen
 mit untergeordneten Trägern
Filtern

Filter ÖT
Kein Träger ausgewählt
Landesjugendring NRW e.V. als Träger auswählen
Filtern

Alle Filter zurücksetzen
Filter zurücksetzen

Wenn man die erstellten Daten exportieren möchte, klickt man auf da Dreieck neben Export. Hier gibt es dann zwei Möglichkeiten: Standard Excel Export oder Standard PDF-Export



juleicä
jugendleiter in card

Landesjugendring NRW
Düsseldorf

Anträge
Träger
Benutzer*innen
Statistik
Buchhaltung

Statistik

von* 31.10.2022 bis* 24.11.2022

Diesen Monat Letzter Monat Dieses Jahr Letztes Jahr

Nur Träger Landesjugendring NRW e.V. anzeigen

- Ein Antrag wird als abgeschlossen gewertet, sobald die Druckerei im Antragsystem zurückmeldet, dass Druck und Versand der betreffenden Karten erfolgt sind. Entsprechend kann die hier dargestellte Statistik von anderen abweichen, die z.B. das Datum des Drucks oder der Antragstellung zugrundelegen.
- Die hier vorliegenden Daten sind erst ab 2019 weitgehend vollständig.
- 2020 und z.T. auch 2021 wurden Karten aufgrund der Pandemiesituation automatisch verlängert. Das beeinflusst massiv die Statistik bei den gültigen Karten für diesen Zeitraum.

Abgeschlossene Anträge

241 ↗ 65%

Neuantrag oder Verlängerungsantrag

Neu	168	70%
Verlängerung	73	30%

Antrag gestartet von

Jugendleiter	219	91%
Träger	22	9%

Alter

15	95	1%
16-17	1.860	27%
18-22	2.144	31%
23-26	938	14%
27-44	1.230	18%
45+	566	8%

Gültige Karten

6.833 ↘ -13%

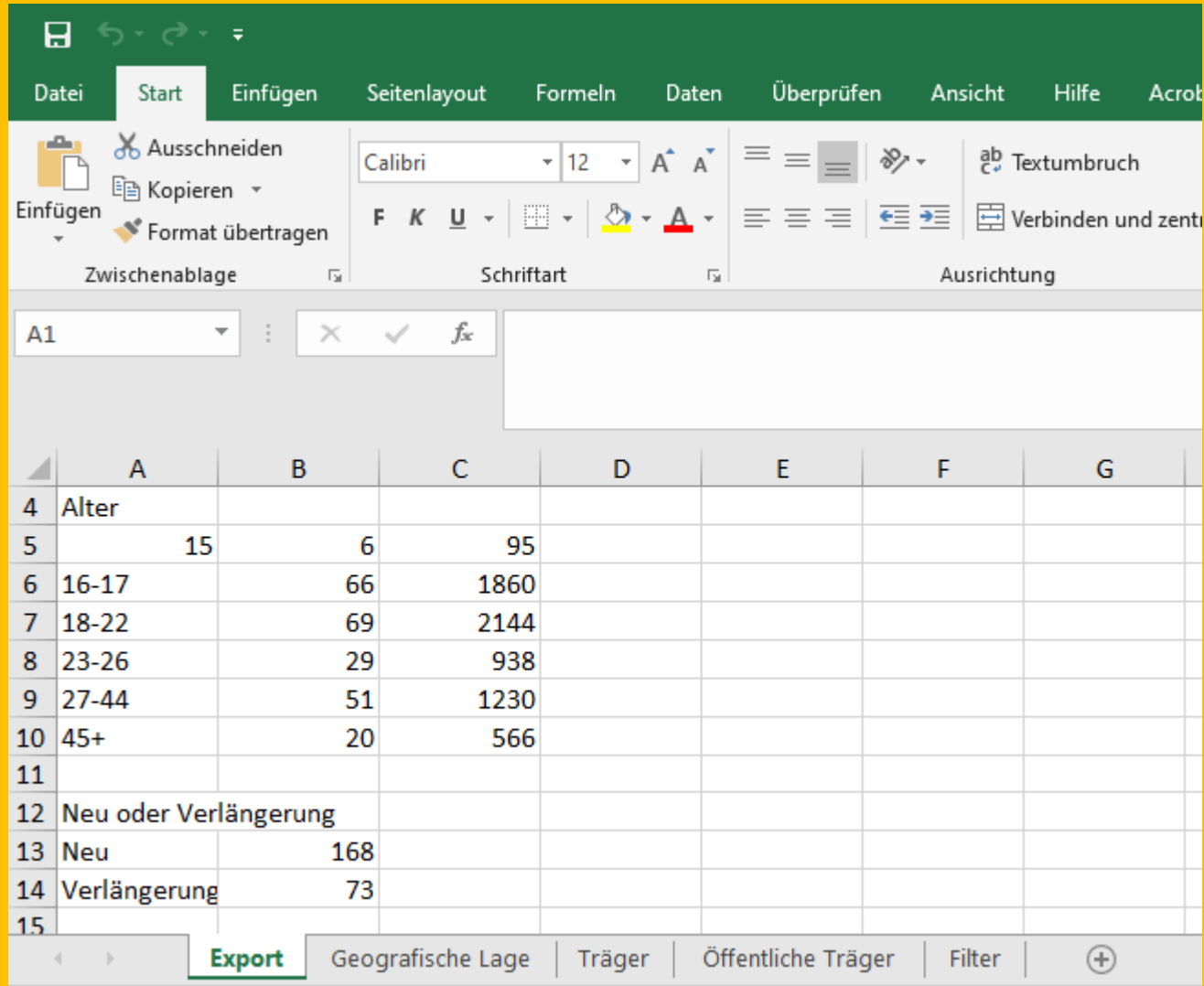
Wachstumsfaktor: 1.16

Alter

15	95	1%
16-17	1.860	27%
18-22	2.144	31%
23-26	938	14%
27-44	1.230	18%
45+	566	8%

Zeitlicher Verlauf

Hier das Ergebnis aus dem Excel-Export:



The screenshot shows the Microsoft Excel interface with the 'Start' ribbon selected. The ribbon includes options for 'Einfügen', 'Schriftart', and 'Ausrichtung'. The active cell is A1. The table below contains data for age groups and their corresponding values.

	A	B	C	D	E	F	G
4	Alter						
5	15	6	95				
6	16-17	66	1860				
7	18-22	69	2144				
8	23-26	29	938				
9	27-44	51	1230				
10	45+	20	566				
11							
12	Neu oder Verlängerung						
13	Neu	168					
14	Verlängerung	73					
15							

Navigation buttons at the bottom include 'Export', 'Geografische Lage', 'Träger', 'Öffentliche Träger', 'Filter', and a plus sign.

Hier einige Musterseiten aus dem PDF-Export:

Juleica Statistik

Dieses PDF wurde am 28.11.2022 um 08:04 Uhr von juleica-antrag.de erzeugt.

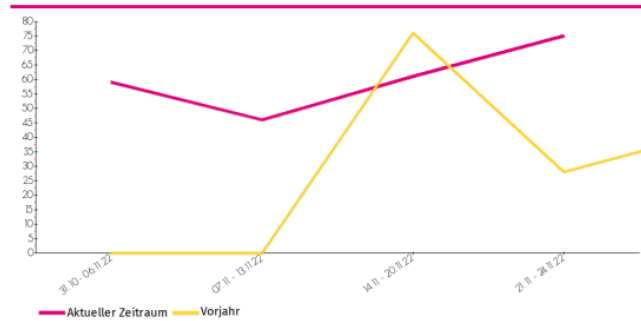
Filter-Zeitraum

von: 31.10.2022 bis: 24.11.2022

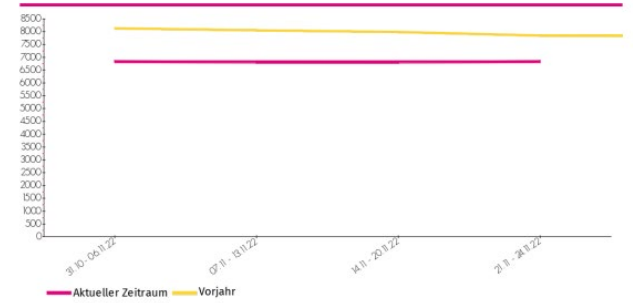
Filter

- Nur Träger Landesjugendring NRW e.V. anzeigen

Zeitlicher Verlauf



Zeitlicher Verlauf



Abgeschlossene Anträge

241 ↑ 65%

Neuantrag oder Verlängerungsantrag

Neu	168 70%
Verlängerung	73 30%

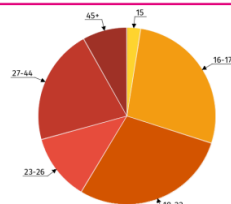
Antrag gestartet von

Jugendleiter	239 99%
Träger	22 9%

Alter

15	6 2%
16-17	66 27%
18-22	69 29%
23-26	29 12%
27-44	51 21%
45+	20 8%

Alter



Gültige Karten

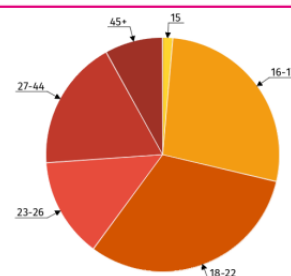
6.833 ↓ -13%

Wachstumsfaktor: 1.16

Alter

15	95 1%
16-17	1.860 27%
18-22	2.144 31%
23-26	938 14%
27-44	1.230 18%
45+	566 8%

Alter



Geografische Lage

Abgeschlossene Anträge

Geografische Lage	Abgeschlossene Anträge
Solingen	1 0%
Märkischer Kreis	2 0%
Köln	10 0%
Coesfeld	9 0%
Rhein-Sieg-Kreis	5 0%
Gütersloh	11 000%
Steinfurt	24 300%
Essen	5 44%
Warendorf	5 6%
Höxter	7 7%
Oberbergischer Kreis	6 000%
Warendorf	2 0%
Sleve	3 0%
Mettmann	6 0%
Siegen-Wittgenstein	6 40%
Düsseldorf	14 40%
Hagen	2 0%
Rhein-Erft-Kreis	5 20%
Henne	1 0%
Heinsberg	6 000%
Kein Ortsname für die AGS(05331) gefunden.	3 0%
Münster	2 0%
Kein Ortsname für die AGS(05334) gefunden.	15 600%
Bonn	5 0%
Paderborn	1 0%
Rheinisch-Bergischer Kreis	2 50%
Bochum	6 200%
Minden-Lübbecke	6 54%
Bielefeld	13 1200%
Unna	5 0%
Hülfsort	5 25%
Stromer-Ruhr-Kreis	1 50%
Wesel	4 0%
Olpe	2 100%
Sveit	4 33%